

ŠOLSKI NATEČAJ


"SKIROJNICA"



IDEJNA ZASNOVA: Gašper Jošt, 7.b



VELIK PROBLEM



SKIRCE
VSEPOVSOD






OPIS PROBLEMA

SKIROJI POSTAJAJO VSE BOLJ PRILJUBLJEN NAČIN VOŽNJE V ŠOLO. TRENUTNO PA ZANJE NIMAMO USTREZNIH PARKIRIŠČ .



SUPER NATEČAJ

TUDI TI SI LAHKO ARHITEKT IN DOBIŠ NAGRADO.



SE V ŠOLO PRIPELJEŠ S SKIROJEM?
IMAAŠ TEŽAVE S PARKIRANJEM?
IMAAŠ IDEJO, KAKO
TO UREDITI?
ODLIČNO.

PONUJAMO TI PRILožNOST
UREŠNIČITI SVOJO IDEJO.
ZANJO SI LAHKO
TUDI NAGRAJEN.

IN ŠE SKIRO BOŠ PARKIRAL
V SVOJI SKIROJNICI.

ŠOLSKI NATEČAJ »SKIROJNICA«

Vabimo te, da sodeluješ v šolskem natečaju za »Skirojnico« v Naklem.

Nariši in opiši svojo zamisel, idejo, predlog, kako bi izgledala naša šolska skirojnica. Postavljena bo zraven obstoječe kolesarnice, namenjena pa bo parkiranju skirojev, s katerimi prihajate v šolo v Naklem.


Predlog/zamisel je lahko v poljubni risarski, slikarski, grafični, elektronski tehniki in poljubnega formata. Bodi ustvarjalen, upoštevaj pa naslednje usmeritve:

- velikost: za 50 skirojev,
- skirojnica omogoča zaklepanje posameznega skiroja,
- ideja vsebuje streho,
- izdelek naj vsebuje tudi kratek opis in razlago tvoje ideje.

Izdelek oddaj mentoricama šolske skupnosti Katji Lang in Petri Korenjak Marčun **do četrтка, 24. 11. 2016**, osebno ali po e-pošti. Sodelujejo lahko le učenci OŠ Naklo.

Posebna komisija bo po pregledu vseh prispelih izdelkov povabila najboljše avtorje k predstavitvi, se dogovorila o sami izvedbi in najboljšemu podelila nagrado (skiro).

Ime idejne zasnove avtorja bo vgravirano tudi na skirojnici.




IMAM IDEJO



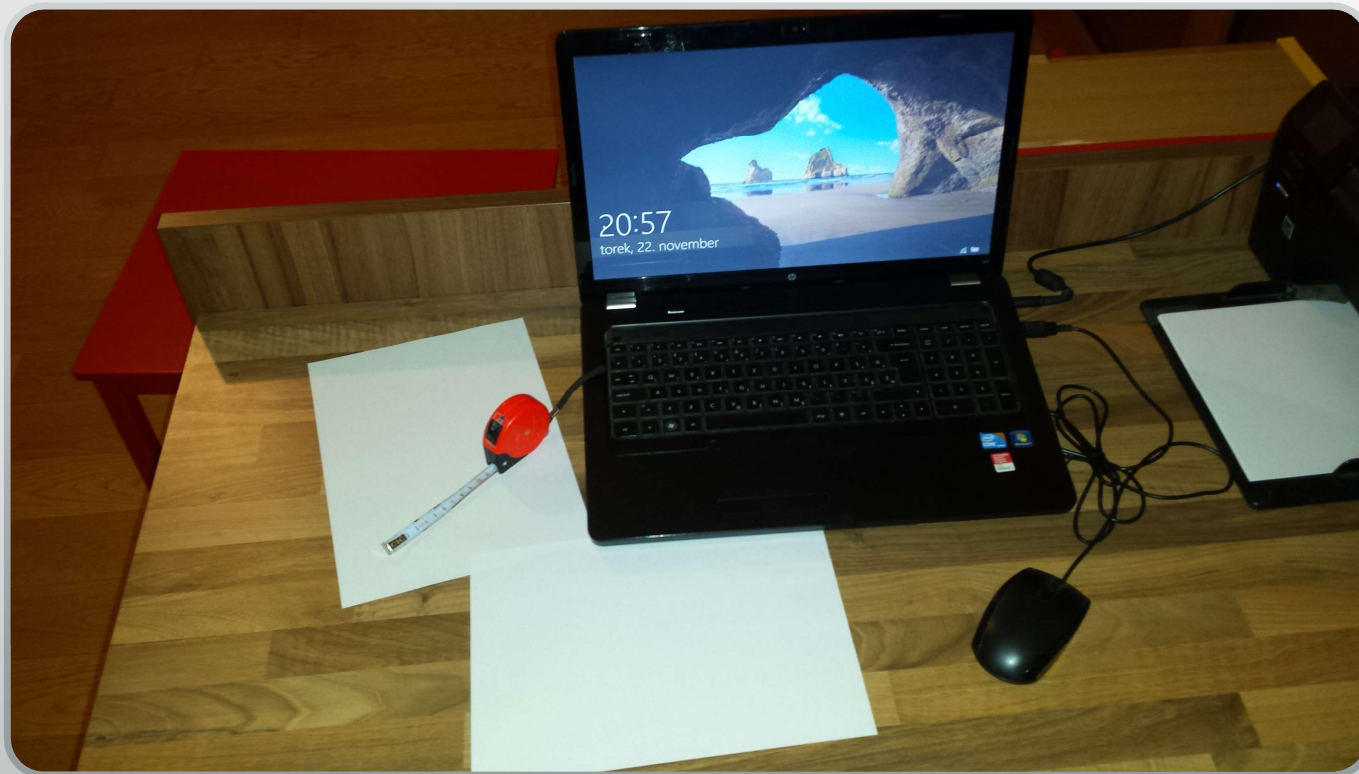
VESELO NA DELO



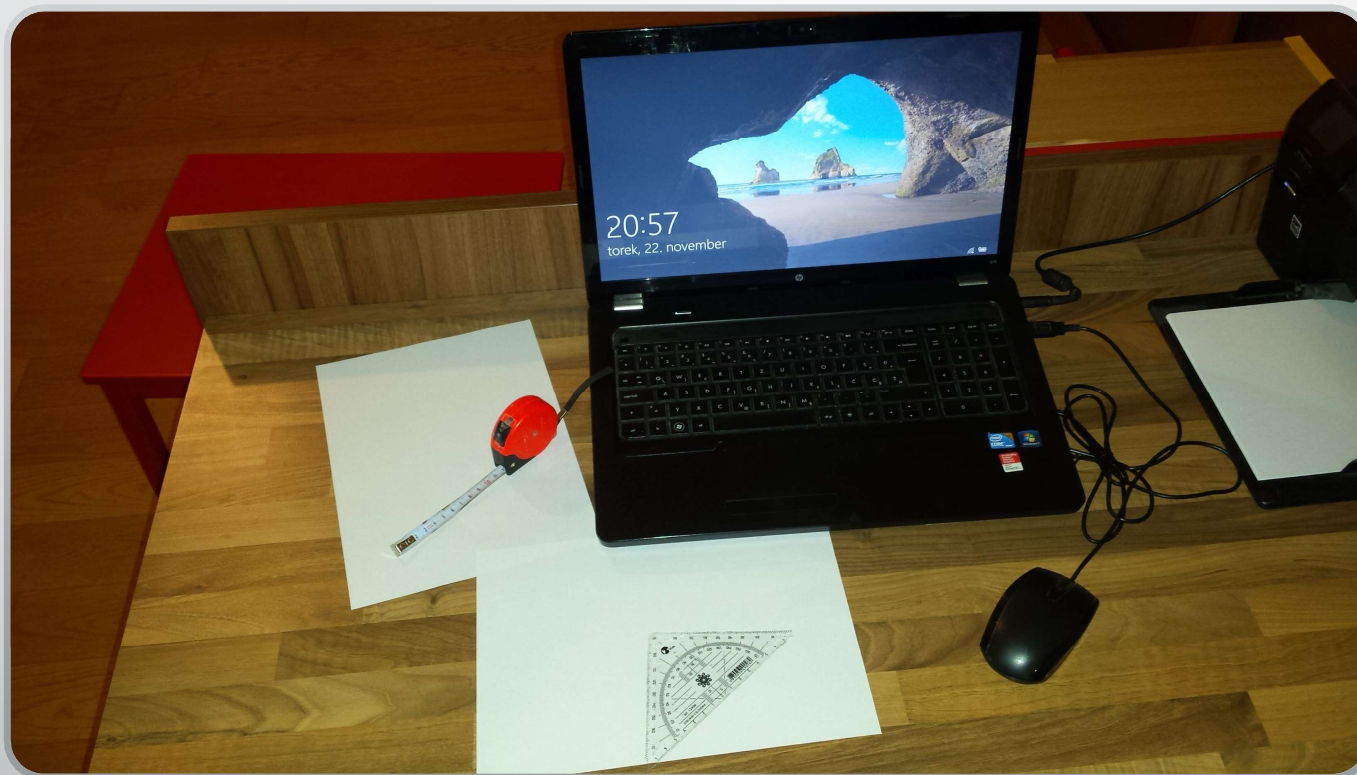
VESELO NA DELO



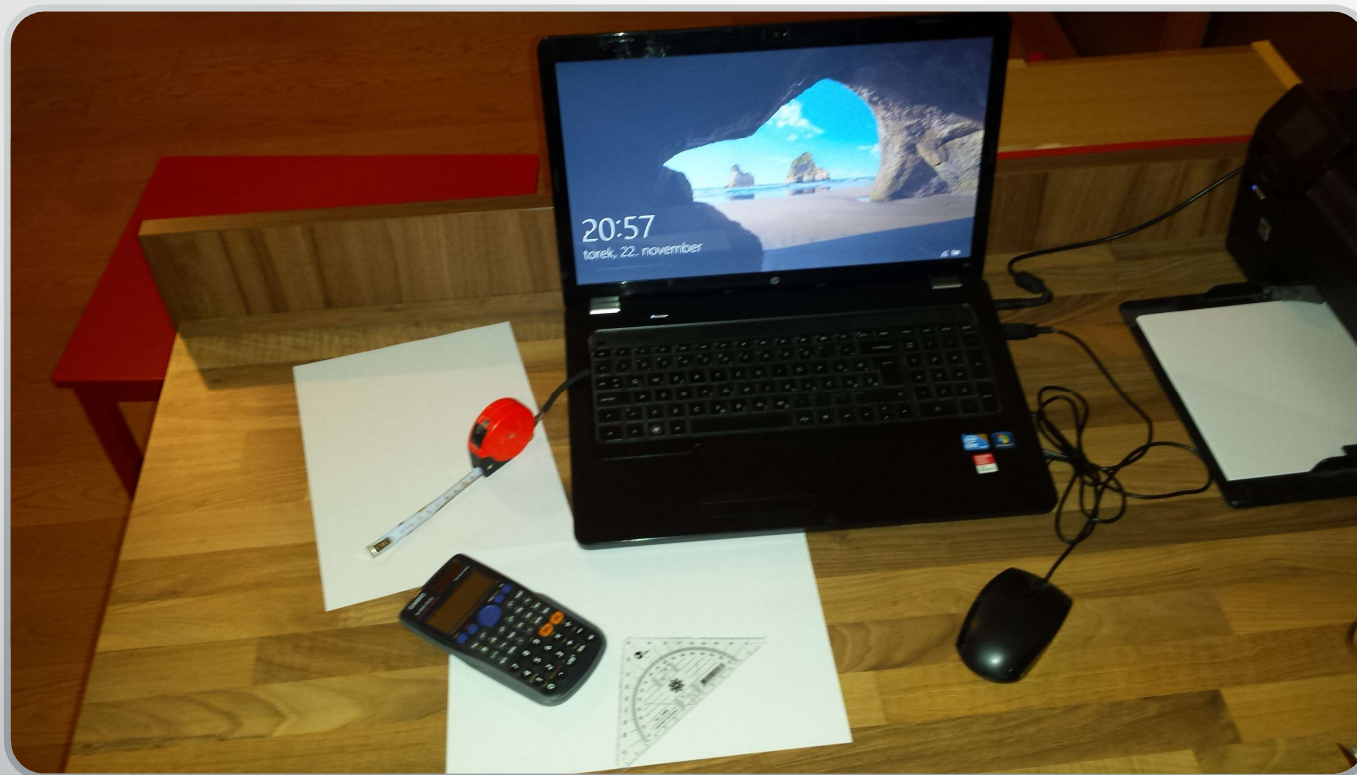
VESELO NA DELO



VESELO NA DELO



VESELO NA DELO



VESELO NA DELO



1. KORAK – LOKACIJA OB OBSTOJEČI KOLESARNICI



SLIKANJE LOKACIJE

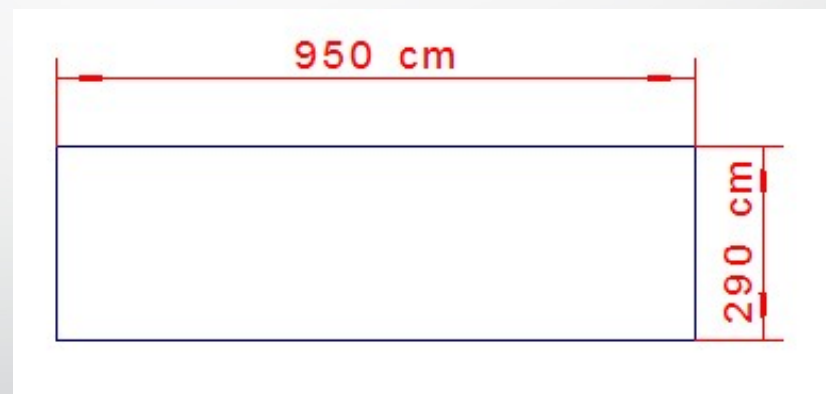


IZMERE RAZPOLOŽLJIVEGA
PROSTORA





MOŽEN TLOORIS KOLESARNICE



2. KORAK – ZA 50 SKIROJEV

DIMENZIJE SKIROJEV SO PRECEJ RAZLIČNE. TO UPOŠTEVAM PRI NAČRTOVANJU.



PODATKI ZA ŠEST RAZLIČIH SKIROJEV:

	A	B	C	D
skiro 1	78	92	35	34
skiro 2	120	90	60	45
skiro 3	88	104	35	41
skiro 4	87	106	31	41
skiro 5	90	100	29	33
skiro 6	96	110	38	46

OBSTAJA VELIKO SISTEMOV ZA ODLAGANJE SKIROJEV




PREDLAGAM SLEDEČ SISTEM:



MOŽNA MONTAŽA:


- NA STENO ALI STEBER
- PRITRDITEV V TLA



http://gnehmdesign.ch/Gnehm_Design/3.1_Kickboardstander_2.html



RAZPOREDITEV ZA 52 SKIROJEV



$$\begin{aligned} &13 \\ &+ 26 \\ &+ 26 \\ &+ 13 \\ &= 52 \end{aligned}$$



ENOSTRANSKO PARKIRANJE






DVOSTRANSKO PARKIRANJE

3. KORAK – ZAKLEPANJE

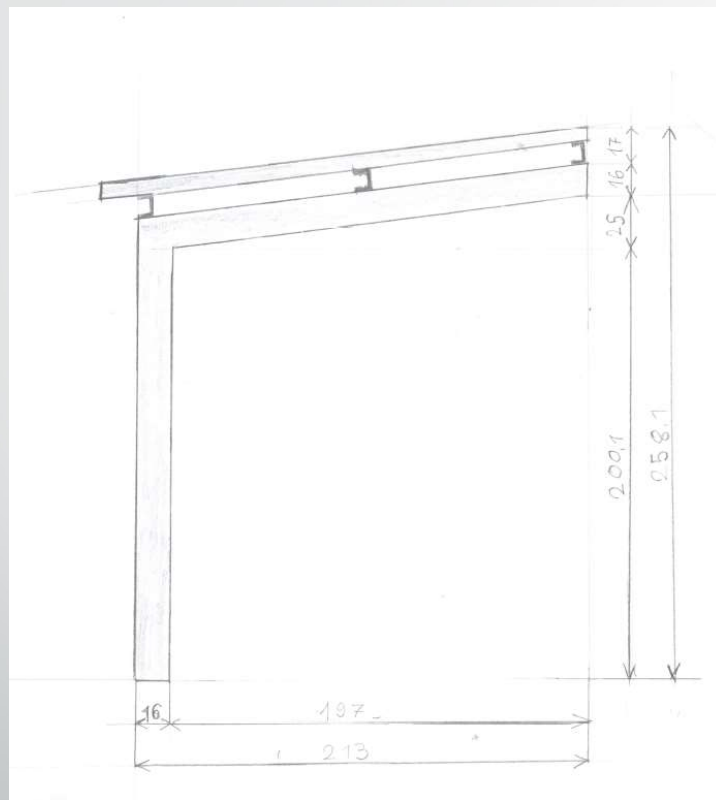
ZELO
ENOSTAVEN
NAČIN



ŽABICA



4. KORAK – STREHA



MERE OBSTOJEČE KOLESARNICE

PREDLAGAM, DA SE STREHA NADALJUJE NA ISTI VIŠINI IN V ISTEM NAKLONU KOT PRI KOLESARNICI.

VEČJA BO LE ŠIRINA NA ZADNJI SEVERNI STRANI.



KONČNA REŠITEV

